


HRM Swiss

Migration auf Swissdec Version 5.0

14.01.2026



## Inhalt

<b>Allgemein.....</b>	<b>3</b>
<b>Meldungen zur Datenmigration.....</b>	<b>3</b>
Beruf auf Personalstamm .....	6
Beschäftigungsgrad auf Personalstamm .....	7
Vertraglicher Brutto-Monatslohn auf Personalstamm.....	8
Wöchentliche Arbeitszeit auf Personalstamm .....	9
BVG-Versichert auf Personalstamm .....	10
Gemeinde-Nummer auf Personalstamm .....	11
Quellensteuer Auszahlungsperiode auf Personalstamm .....	12
BUR Nummer auf Arbeitsort.....	13
UID-BFS auf Versicherung .....	14
Abweichender Begünstigter auf Bankverbindung .....	15
<b>Datenübermittlung ELM und Quellensteuer .....</b>	<b>16</b>
<b>Basisauswertungen mit Lohnausweis Vorschau.....</b>	<b>18</b>

## Allgemein

Im vorliegenden Tutorial sind die nötigen Anpassungen beschrieben, welche beim Wechsel der Lohnbuchhaltung HRM Swiss von Swissdec Version 4.0 auf 5.0 vorzunehmen sind. Weiter wird auf einige Neuerungen hingewiesen.

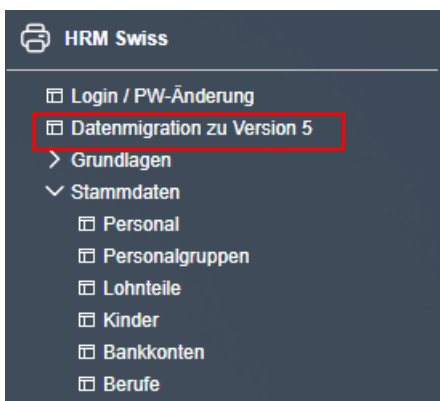
Die neue Version 5.0 ist zwingend Voraussetzung, damit ab Januar 2026 monatliche Quellensteuermeldungen übermittelt werden können. Für die Jahresdeklaration Elektronische Lohnmeldungen (ELM) wird ab 2026 ebenfalls Version 5.0 vorausgesetzt.

Bitte löschen Sie vor Beginn der Überarbeitung den Browser-Cache.

## Meldungen zur Datenmigration

Im Zusammenhang mit dem Update von Swissdec Version 4.0 auf 5.0 sind diverse Anpassungen und Ergänzungen der Stammdaten nötig. Einige Daten können dabei mit der Umstellung bzw. Migration automatisiert eingesetzt werden. Teilweise sind aber manuelle Eingaben nötig.

Über den neuen Menueintrag 'Datenmigration zu Version 5' können Sie die vorzunehmenden Mutationen in Form einer Log-Datei anzeigen.



Hier werden diverse Stammdatenmutationen aufgeführt, welche individuell vom Anwender noch zu erledigen sind. Das System prüft dabei die Grundlageneinstellungen, Versicherungen, Arbeitsorte und alle Personalstämme (auch inaktive).

Inaktive Personalstämme werden deshalb auf Vollständigkeit geprüft, weil allenfalls rückwirkend noch Jahresberichte (z.B. Lohnausweise) erstellt werden sollen. Wie weit Sie inaktive Personalstämme noch nachbearbeiten möchten, können Sie aber individuell entscheiden.

In den folgenden Kapiteln sind die individuell vorzunehmenden Anpassungen beschrieben. Bei Fragen steht Ihnen unser Support unter [support@myfactoryschweiz.ch](mailto:support@myfactoryschweiz.ch) gerne zur Verfügung.

Beispiel Log-Datei «Datenmigration zu Version 5»

## Meldungen zur Datenmigration

Mitarbeiter LE00008 - [REDACTED] - INAKTIV  
Register Statistik, Feld: 'Beruf' Kein Wert gesetzt.

Mitarbeiter LE00009 - [REDACTED]  
Beschäftigungsgrad ist ungültig oder fehlt (Register Arbeitsstelle)

Mitarbeiter LE00011 - [REDACTED]  
Beschäftigungsgrad ist ungültig oder fehlt (Register Arbeitsstelle)

Mitarbeiter LE00013 - [REDACTED]  
Beschäftigungsgrad ist ungültig oder fehlt (Register Arbeitsstelle)

Mitarbeiter LE00019 - [REDACTED] - INAKTIV  
Register Statistik, Feld: 'Beruf' Kein Wert gesetzt.

Mitarbeiter LE00028 - [REDACTED]  
'Vertraglicher Brutto-Monatslohn' bei gewählter 'Art der Lohnzahlung' ungültig (Register Statistik)

Mitarbeiter LE00036 - [REDACTED]  
Beschäftigungsgrad ist ungültig oder fehlt (Register Arbeitsstelle)

Mitarbeiter LE00041 - [REDACTED]  
Beschäftigungsgrad ist ungültig oder fehlt (Register Arbeitsstelle)

Versicherung S999  
'UID-BFS' oder 'UID-BFS unbekannt' muss gesetzt werden.

Versicherung S14  
'UID-BFS' oder 'UID-BFS unbekannt' muss gesetzt werden.

Bank: Zürcher Kantonalbank / LE00024 / [REDACTED]  
Abweichender Begünstigter PLZ und Ort dürfen nicht leer sein, wenn Name gesetzt ist.

Bank: Postfinance / LE00024 / [REDACTED]  
Abweichender Begünstigter PLZ und Ort dürfen nicht leer sein, wenn Name gesetzt ist.


Hinweis: Bei der Prüfung der Eingaben auf dem Personalstamm, wird in der Log-Datei pro Personalstamm auf jeweils **eine** fehlende/unvollständige Eingabe hingewiesen. Es ist deshalb möglich, dass bei der Bearbeitung/Speicherung des entsprechenden Personalstammes weitere Hinweise/Meldungen zu zusätzlich fehlenden Eingaben angezeigt werden.

Beispiel: Erfassung fehlender Beschäftigungsgrad → beim Speichern wird eine weitere Meldung betreffend 'Vertraglicher Brutto-Monatslohn' (Register Statistik) ausgegeben.

Sie können die 'Datenmigration zu Version 5' nach einer ersten Überarbeitung der Stammdaten (Personalstamm, Arbeitsorte, Versicherungen, Bankkonten) wieder neu starten. Das System wiederholt dann die Datenprüfung und zeigt nur noch offene Punkte an.

**Am Schluss sollten keine Log-Meldungen mehr aufgeführt werden (ausser inaktive Personalstämme, welche Sie nicht mehr nachbearbeiten).**

**Unten bei den Log-Meldungen müssen Sie die Prüfung über eine Checkbox bestätigen. Ohne diese Bestätigung können Sie keinen neuen Lohnlauf mehr ausführen.**

Bank: Zürcher Kantonalbank / LE00001 / 

Abweichender Begünstigter PLZ und Ort dürfen nicht leer sein, wenn Name gesetzt ist.

☐ Ich bestätige, dass die oben gemeldeten Datenpflege-Hinweise geprüft und korrekt erfasst wurden.  
Sie können erst nach der Prüfung und Bestätigung neue Lohnläufe ausführen.

Schliessen

Hier der Hinweis, falls Sie ohne Bestätigung der Migrations-Meldungen einen neuen Lohn abrechnen möchten.

Business-Suche

☆
✉
📅
🕒
🔄

Tutorials/Handbücher

---

HRM Swiss

Login / PW-Änderung

Datenmigration zu Version 5

> Grundlagen

> Stammdaten

> Versicherungen

> Quellensteuer

> **Verarbeitung**

Lohn abrechnen

Lohnjournale

Lohnabrechnung

Zahlungsdatei

Barzahlungsliste

13. ML berechnen

Jahr abschliessen

> Berichte

> Datenübermittlung

> Ferien

> Arbeitszeit

☆ Eigene Berichte

## Lohn abrechnen ☆ ✉ 🕒

Lohnlauf (Periode)

Abrechnungs-/Buchungsdatum

Auszahlungsdatum

Berücksichtigung Lohnanteile nur ordentliche

Personalauswahl

Personalgruppe

Beschreibung vom Lohnlauf

bis

Nachzahlung nach Austritt ☐

Für Personal

Arbeitsperiode zuerst Personal für Nachzahlung de

Anspruch nach Austritt entstanden ☐ Korrekturabrechnung(QST) ☐

Für die Datenmigration zu Version 5 fehlt aktuell die Bestätigung, dass die Daten geprüft und korrekt erfasst wurden. Bitte rufen Sie dazu die Anwendung 'HRM Swiss - Datenmigration zu Version 5' auf.

OK

Berechnen
Abbrechen

Nachfolgend sind die wichtigsten Log-Meldungen mit Beispielen beschrieben.

## Beruf auf Personalstamm

Meldung: Mitarbeiter LExxxxx / Register Statistik, Feld: 'Beruf' Kein Wert gesetzt  
manuelle Bearbeitung notwendig

Bei inaktiven Personalstämmen: wenn Sie keine Jahresberichte (Lohnausweis) mehr benötigen, ist eine Überarbeitung nicht zwingend.

Business-Suche

47

1

Druck

Datenaustausch

Administration

Swiss Solutions

HRM Swiss

Login / PW-Änderung

Datenmigration zu Version 5

Grundlagen

Stammdaten

Personal

Personalgruppen

Lohnteile

Kinder

Bankkonten

Berufe

Hausbanken

Unbezahlte Urlaube

Versicherungen

Quellensteuer

Verarbeitung

Berichte

Stammdaten

monatliche Auswertungen

Jährliche Auswertungen

Datenübermittlung

Ferien

Arbeitszeit

Personalstamm

Support-Demo / BS: Zentrale

FilterSuche

Erweiterte Suche

Kennzeichen

Ansicht: Personalm.

Personalm.

Personalm.

Personalm.

Personalmr.	Kurzbezeichnung	Nachname	Vorname	Strasse	PLZ	Ort	Soz.-Vers.-Nr.
LE00001	Bosshard Peter	Bosshard	Peter	Hauptstrasse 5	6072	Sachseln	756 1243 4345 62
LE00002	Aebi Anna	Aebi	Anna	Bundestrasse 5	6003	Luzern	
LE00003	Casanova Reto	Casanova	Reto	Bahnhofstrasse 20	6048	Horw	
LE00008	Estermann Michael	Estermann	Michael	Löwengrube 12	6014	Littau	
LE00009	Estermann Michael	Estermann	Michael	Bachstrasse 17	6014	St. Gallen	

Datensätze 1 - 24 von 24

Neu

Speichern

Kopieren

Löschen

Daten

Aktionen

Personalien

Arbeitsstelle

Ein-/Austritte

Soz. Leist./Vers.

Privat

Statistik

Bank

Kostenrechnung

Freier Abzug

Lohnausweis

Quellensteuer

OST-Korrekturen

Dokumente

Kennzeichen

Historie

Art der Lohnzahlung

Lohnzahlung auf Monatsbasis

Arbeitsvertrag

unbezahlter Vertrag mit Monatslohn

Lohnzahlung auf Monatsbasis

Vertraglicher Brutto-Monatslohn

Vertraglicher 13. Monatslohn des aktuellen Monats

Vertraglicher 14. Monatslohn des aktuellen Monats

Lohnzahlung auf Stunden- bzw. Lektionenbasis

Vertraglicher Brutto-Grundlohn, Ansatz pro Stunde

Vertraglicher Brutto-Grundlohn, Ansatz pro Lektion

Vertragliche Ferienvergütung

Vertragliche Feiertagsentschädigung

Vertraglicher 13. Monatslohn

Vertraglicher 14. Monatslohn

Lohnzahlung ohne Zeitbindung

Ausbildung

Matura

Beruf

Berufliche Stellung

Mittleres Kader

Verliehenes Personal

Stammpersonal in öffentlichen Verwaltungen

Profiling

## Beschäftigungsgrad auf Personalstamm

Meldung: Mitarbeiter LExxxxx / Beschäftigungsgrad ist ungültig oder fehlt (Register Arbeitsstelle)

manuelle Bearbeitung notwendig

Bei unregelmässiger Beschäftigung kann stattdessen die Option 'Beschäftigungsgrad unregelmässig' aktiviert werden.

Personalstamm Support-Demo / BS: Zentrale ☆ ✉ ?

Erweiterte Suche Kennzeichen Ansicht: Personalmr. ☰ ☒ ☐ ⋮

Personalmr. ▾	Kurzbezeichnung ▾	Nachname ▾	Vorname ▾	Strasse	PLZ ▾	Ort ▾	Soz.-Vers.-Nr. ▾
LE00001	Bosshard Peter	Bosshard	Peter	Hauptstrasse 5	6072	Sachseln	756.1243.4345.62
LE00002	Aebi Anna	Aebi	Anna	Bundestrasse 5	6003	Luzern	
LE00003	Casanova Reto	Casanova	Reto	Bahnhofstrasse 20	6048	Horw	
LE00008	Estermann Michael	Estermann	Michael	Löwengrube 12	6014	Littau	
LE00009	Erism Corina	Erism	Corina	Bärenstrasse 17	6004	St. Gallen	

Neu Speichern Kopieren Löschen Daten ▾ Aktionen ▾

Personalien **Arbeitsstelle** | Ein-/Austritte | Soz. Leist./Vers | Privat | Statistik | Bank | Kostenrechnung | Freier Abzug | Lohnausweis | Quellensteuer | QST-Korrekturen | Dokumente | Kennzeichen | Historie

Abteilung

Funktion

Arbeitsort

Eintrittsdatum (für Dienstalter)

Todesfall, verstorben am

Ferienanspruch Tage pro Jahr

Ferien saldo auf Lohnabrechnung drucken

Beschäftigungsgrad %

Beschäftigungsgrad unregelmässig ☐

wöchentliche Arbeitszeit in Stunden

wöchentliche Arbeitszeit in Lektionen



## Vertraglicher Brutto-Monatslohn auf Personalstamm

Meldung: Mitarbeiter LExxxxx / 'Vertraglicher Brutto-Monatslohn' bei gewählter 'Art der Lohnzahlung' ungültig (Register Statistik)

manuelle Bearbeitung notwendig

Bei Lohnzahlung auf Monatsbasis (Art der Lohnzahlung) muss ein Vertraglicher Brutto-Monatslohn erfasst werden. In der Migration wird nach Möglichkeit gemäss erfasstem Lohnanteil (Lohnart 1000 Monatslohn) dieser Wert automatisch eingetragen.

Bei Personen mit **Stundenlohn** ist der Stundensatz im Feld 'Vertraglicher Brutto-Grundlohn, Ansatz pro Stunde' zu erfassen.

Die Angaben werden für Lohnmeldungen an Bundesamt für Statistik (BfS) verwendet.

Personalstamm Support-Demo / BS: Zentrale

Filter/Suche  Erweiterte Suche Kennzeichen Ansicht: Personalnr.

Personalnr	Kurzbezeichnung	Nachname	Vorname	Strasse	PLZ	Ort	Soz.-Vers.-Nr.
LE00001	Bosshard Peter	Bosshard	Peter	Hauptstrasse 5	6072	Sachsels	756.1243.4345.62
LE00002	Aebi Anna	Aebi	Anna	Bundestrasse 5	6003	Luzern	
LE00003	Casanova Reto	Casanova	Reto	Bahnhofstrasse 20	6048	Horw	
LE00008	Estermann Michael	Estermann	Michael	Löwengrube 12	6014	Littau	
LE00000	Erwin Corina	Erwin	Corina	Bosshardstrasse 17	6001	St. Gallen	

Neu Speichern Kopieren Löschen Daten Aktionen

Personalien | Arbeitsstelle | Ein-/Austritte | Soz. Leist./Vers | Privat | **Statistik** | Bank | Kostenrechnung | Freier Abzug | Lohnausweis | Quellensteuer | QST-Korrekturen | Dokumente | Kennzeichen | Historie

Art der Lohnzahlung: **Lohnzahlung auf Monatsbasis** | Arbeitsvertrag: unbefristeter Vertrag mit Monatslohn

**Lohnzahlung auf Monatsbasis**

Vertraglicher Brutto-Monatslohn: 6000

Vertraglicher 13. Monatslohn des aktuellen Monats:  | Vertraglicher 14. Monatslohn des aktuellen Monats:

**Lohnzahlung auf Stunden- bzw. Lektionenbasis**

Vertraglicher Brutto-Grundlohn, Ansatz pro Stunde:  | Vertraglicher Brutto-Grundlohn, Ansatz pro Lektion:

## Bei Lohnzahlung Stundenlohn

Personalien | Arbeitsstelle | Ein-/Austritte | Soz. Leist./Vers | Privat | **Statistik** | Bank | Kostenrechnung | Freier Abzug | Lohnausweis | Quellensteuer | QST-Korrekturen | Dokumente | Kennzeichen | Historie

Art der Lohnzahlung: **Lohnzahlung auf Stunden- bzw. Lektionenbasis** | Arbeitsvertrag: unbefristeter Vertrag mit Stundenlohn

**Lohnzahlung auf Monatsbasis**

Vertraglicher Brutto-Monatslohn:  | Vertraglicher 13. Monatslohn des aktuellen Monats:  | Vertraglicher 14. Monatslohn des aktuellen Monats:

**Lohnzahlung auf Stunden- bzw. Lektionenbasis**

Vertraglicher Brutto-Grundlohn, Ansatz pro Stunde: 35 | Vertraglicher Brutto-Grundlohn, Ansatz pro Lektion:

Vertragliche Ferienvergütung:  | Vertragliche Feiertagsentschädigung:

Vertraglicher 13. Monatslohn:  | Vertraglicher 14. Monatslohn:



## Wöchentliche Arbeitszeit auf Personalstamm

Meldung: Mitarbeiter LExxxxx / 'wöchentliche Arbeitszeit in Stunden oder 'wöchentliche Arbeitszeit in Lektionen' muss gesetzt sein, wenn es regelmässige Beschäftigung ist (Register Arbeitsstelle)  
 manuelle Bearbeitung notwendig

Die wöchentliche Arbeitszeit wird bei vorheriger Auswahl des Arbeitsorts und Erfassung Beschäftigungsgrad vom System mit den auf dem Arbeitsort erfassten Stunden (bzw. Lektionen) vorgeschlagen.

Personalstamm
Support-Demo / BS: Zentrale
☆ ✉ ?

Erweiterte Suche
Kennzeichen

Ansicht: Personalmr.
 ⌵
⌵
⌵
⌵

Personalmr.	Kurzbezeichnung	Nachname	Vorname	Strasse	PLZ	Ort	Soz.-Vers.-Nr.
LE00001	Bosshard Peter	Bosshard	Peter	Hauptstrasse 5	6072	Sachseln	756.1243.4345.62
LE00002	Aebi Anna	Aebi	Anna	Bundstrasse 5	6003	Luzern	
LE00003	Casanova Reto	Casanova	Reto	Bahnhofstrasse 20	6048	Horw	
LE00008	Estermann Michael	Estermann	Michael	Löwengrube 12	6014	Littau	
LE00000	Erwin Casanova	Erwin	Casanova	Bachstrasse 17	6001	St. Gallen	

Neu
Speichern
Kopieren
Löschen
Daten
Aktionen

Personalien
**Arbeitsstelle**
Ein-/Austritte
Soz. Leist./Vers
Privat
Statistik
Bank
Kostenrechnung
Freier Abzug
Lohnausweis
Quellensteuer
QST-Korrekturen
Dokumente
Kennzeichen
Historie

Abteilung  
 Funktion  
 Arbeitsort

9000 St. Gallen

Eintrittsdatum (für Dienstalter)  
 Todesfall, verstorben am

01.02.2006

Ferienanspruch Tage pro Jahr  
 Beschäftigungsgrad %  
 wöchentliche Arbeitszeit in Stunden  
 monatliche Arbeitszeit in Stunden

25

Feriensaldo auf Lohnabrechnung drucken  
 Beschäftigungsgrad unregelmässig  
 wöchentliche Arbeitszeit in Lektionen

gemäss Grundlagen  
☐

## BVG-Versichert auf Personalstamm

Meldung: Mitarbeiter LExxxxx / 'Wenn BVG-code 1' und 'BVG-Code 2' nicht gesetzt sind, muss 'nicht BVG-Versichert' gesetzt sein (Register So. Leist/Vers.)

manuelle Bearbeitung notwendig

Mitarbeiter LE00001 - [REDACTED]

Wenn "BVG-Code 1" und "BVG-Code 2" nicht gesetzt sind, muss "nicht BVG-Versichert" gesetzt sein (Register Soz. Leist/Vers.)

Entweder BVG-Code 1 und/oder BVG-Code 2 erfassen. Für nicht BVG-versicherte Personen die Option 'nicht BVG-Versichert' aktivieren. Diese Einstellung hat keine direkte Auswirkung, ob im monatlichen Lohnlauf ein BVG-Beitrag in Abzug gebracht wird. Der BVG-Beitrag ist wie bisher in der Verwaltung Lohnteile mit Lohnart 5050 pro Personalstamm zu erfassen.

Personalstamm

Support-Demo / BS: Zentrale

Filter/Suche

Erweiterte Suche

Kennzeichen

Ansicht: Personaln.

...

Personaln.	Kurzbezeichnung	Nachname	Vorname	Strasse	PLZ	Ort	Soz.-Vers.-Nr.
LE00001	Bosshard Peter	Bosshard	Peter	Hauptstrasse 5	6072	Sachseln	756.1243.4345.62
LE00002	Aebi Anna	Aebi	Anna	Bundestrasse 5	6003	Luzern	
LE00003	Casanova Reto	Casanova	Reto	Bahnhofstrasse 20	6048	Horw	
LE00008	Estermann Michael	Estermann	Michael	Löwengrube 12	6014	Littau	
LE00000	Estermann Michael	Estermann	Michael	Bahnhofstrasse 17	6001	St. Gallen	

Neu

Speichern

Kopieren

Löschen

Daten

Aktignen

Personalien

Arbeitsstelle

Ein-/Austritte

Soz. Leist./Vers.

Privat

Statistik

Bank

Kostenrechnung

Freier Abzug

Lohnausweis

Quellensteuer

QST-Korrekturen

Dokumente

Kennzeichen

Historie

Verzicht auf Rentner-Freibetrag

ALV-Code

FAK Arbeitnehmer %

1 - berechnet

ALV-Sonderfall Begründung

FAK Arbeitgeber %

UVG Betriebsteil (A-Z)

UVG-Versicherungsumfang

A

1 - BU+NBU versichert, MIT NBU Abzug

SUVA, Betriebsteil A

UVGZ 1. Versicherungslösung

UVGZ 2. Versicherungslösung

KTG 1. Versicherungslösung

KTG 2. Versicherungslösung

12

10

12-BACKWORK, Personengruppe 1 / Kategorie 2

10-BACKWORK, Personengruppe 1 / nicht versichert

BVG-Code 1

BVG-Code 2

nicht BVG-Versichert

BVG-Versichertennummer

A

OLDISOFT-BVG, Gruppe A

BVG-Jahres-Basis

## Gemeinde-Nummer auf Personalstamm

Meldung: Mitarbeiter LExxxxx / Gemeinde-Nummer passt nicht zu Postleitzahl (Register Personalien)

manuelle Bearbeitung notwendig

Mitarbeiter LE00045 - [REDACTED]  
 Gemeinde-Nummer passt nicht zu Postleitzahl (Register Personalien)

Gemeinde-Nummer auf entsprechendem Personalstamm prüfen bzw. erfassen.

Empfehlung: PLZ temporär entfernen/und gleicher Wert neu eintragen, anschliessend versucht das System die Gemeinde-Nummer zu ermitteln.

Personalstamm
Support-Demo / BS: Zentrale
☆ ✉

Ansicht: Personaln.

Personaln.	Kurzbezeichnung	Nachname	Vorname	Strasse	PLZ	Ort	Soz.-Vers.-Nr.
LE00001	Bosshard Peter	Bosshard	Peter	Hauptstrasse 5	6072	Sachselt	756.1243.4345.62
LE00002	Aebi Anna	Aebi	Anna	Bundestrasse 5	6003	Luzern	
LE00003	Casanova Reto	Casanova	Reto	Bahnhofstrasse 20	6048	Horw	
LE00008	Estermann Michael	Estermann	Michael	Löwengrube 12	6014	Littau	
LE00000	Erina Corina	Erina	Corina	Bachstrasse 17	6004	St. Gallen	

Personalien
Arbeitsstelle
Ein-/Austritte
Soz. Leist./Vers
Privat
Statistik
Bank
Kostenrechnung
Freier Abzug
Lohnausweis
Quellensteuer
QST-Korrekturen
Dokumente
Kennzeichen
Historie

Personalnummer:   
 Kurzbezeichnung:

Inaktiv: ☒  
 Personalgruppe:

Anrede, Sprache: Frau Deutsch  
 Nachname:   
 Strasse:   
 Land, Wohnkanton, PLZ, Ort: Schweiz Luzern

Briefanrede:   
 Vorname:   
 Strasse 2:   
 6003 Luzern

Gemeinde-Nummer:

Telefon:   
 Direktwahl:

Mobiltelefon:   
 E-Mail:

## Quellensteuer Auszahlungsperiode auf Personalstamm

Meldung: Mitarbeiter LExxxxx / Auszahlungsperiode muss festgelegt sein (Register Quellensteuer)

manuelle Bearbeitung notwendig

Bei quellensteuerpflichtigen Personen muss die Auszahlungsperiode festgelegt werden (Normalfall = monatlich).

Personalstamm Support-Demo / BS: Zentrale

Filter/Suche  Erweiterte Suche Kennzeichen Ansicht: Personalmr. ☰ ☐ ☐ ☰

Personalmr.	Kurzbezeichnung	Nachname	Vorname	Strasse	PLZ	Ort	Soz.-Vers.-Nr.
LE00031	Meier Peter	Meier	Peter	Sonnenhügel 17	9014	St. Gallen	756.9217.0769.85
LE00032	Musterfall Felix	Musterfall	Felix	Sternenstrasse 27	9200	Gossau SG	756.1234.4345.64
LE00033	Test 03.08.2012	Fritsche	Roman	Sternenweg 2	9240	Uzwil	
LE00034	Neu Mitarbeiter, Henau	Mitarbeiter	Neu		9247	Henau	

Datensätze 1 - 24 von 24

Neu Speichern Kopieren Löschen Daten Aktionen

Personalien | Arbeitsstelle | Ein-/Austritte | Soz. Leist./Vers | Privat | Statistik | Bank | Kostenrechnung | Freier Abzug | Lohnausweis | **Quellensteuer** | QST-Korrekturen | Dokumente | Kennzeichen | Historie

Quellensteuerpflichtig ☒  
 Weitere Beschäftigungen   
 Summe Beschäftigungsgrade aller weiteren Arbeitgeber   
 Rente ☐  
**Auszahlungsperiode** ☒  
 vordefinierte Kategorie   
 QST-Pflichtige Arbeitstage in der Schweiz   
 Aufenthaltsart   
 QST-Adresse bei Wochenaufenthalt   
 QST-Kanton und Gemeinde

Bemerkung   
 Beschäftigungsgrade weiteren Arbeitgebern unbekannt ☐  
 Halbfamilie   
 offene Kategorie   
 Abrechnungsbeleg für Quellensteuerpflichtige ☐

Alter QS Tarif A   
☐  
  
  
☐

monatlich  
wöchentlich  
2x wöchentlich  
täglich  
übermonatlich

## BUR Nummer auf Arbeitsort

Meldung: 'BUR Nummer' oder 'interne Betriebsnummer' müssen ausgefüllt sein.

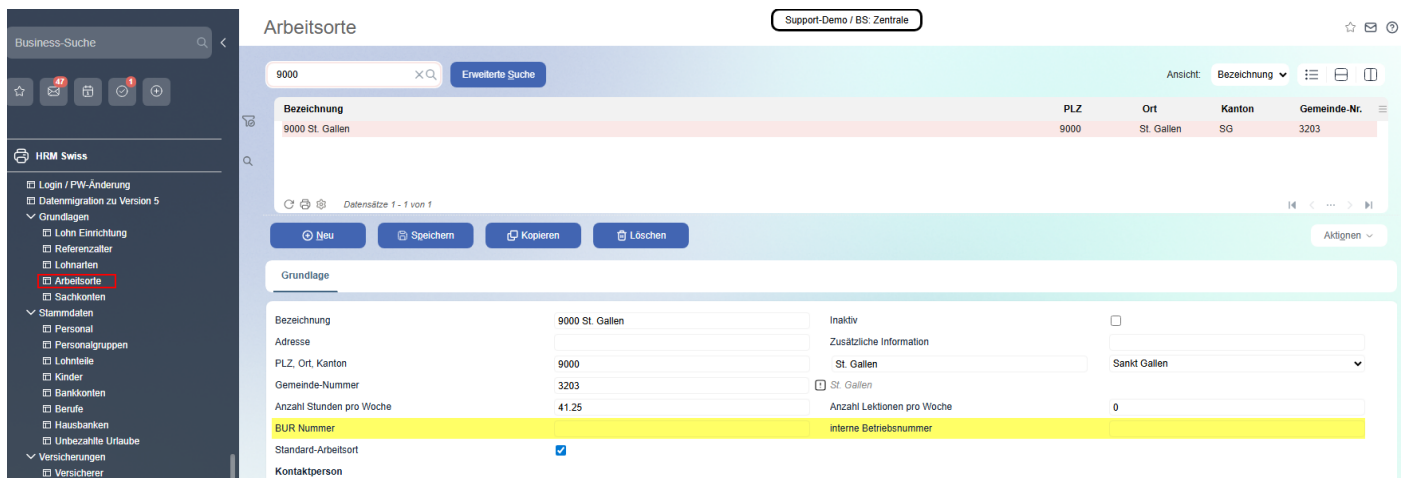
manuelle Bearbeitung notwendig

Für jeden erfassten Arbeitsort ist die Eingabe der BUR Nummer oder der internen Betriebsnummer neu als Pflicht zu erfassen. Die BUR Nummer können Sie über uid.admin.ch im Menu MyUID herausfinden. Sie müssen sich dazu jedoch vorgängig mit Benutzernamen und Passwort auf uid.admin.ch anmelden, nur dann wird das Menu MyUID angezeigt. Die BUR-Nummer wird für Meldungen an das Bundesamt für Statistik (BfS) verwendet, zum Beispiel für die Übermittlung LSE (Lohnstrukturerhebung).

Sie können die BUR-Nummer auch per Mail anfragen bei: [infobur@bfs.admin.ch](mailto:infobur@bfs.admin.ch).

Benötigte Angaben: Firmenname und Adresse sowie Ihre Unternehmensidentifikationsnummer (UID).

Als Alternative zur BUR Nummer können Sie im Feld 'interne Betriebsnummer' eine eigene/interne Nummer eintragen und die korrekte BUR Nummer später erfassen. Für Lohnmeldungen an das Bundesamt für Statistik (BfS) ist die Erfassung der korrekten BUR-Nummer erforderlich.



The screenshot displays the 'Arbeitsorte' (Workplaces) section of the MYFACTORY FORTERRO system. On the left is a sidebar menu with options like 'Login / PW-Änderung', 'Datenmigration zu Version 5', and 'Grundlagen'. The main area shows a search bar with '9000' and a table of workplaces. Below the table is a 'Grundlage' (Basic Information) form for a specific workplace.

Bezeichnung	PLZ	Ort	Kanton	Gemeinde-Nr.
9000 St. Gallen	9000	St. Gallen	SG	3203

Bezeichnung	9000 St. Gallen	Inaktiv	<input type="checkbox"/>
Adresse		Zusätzliche Information	
PLZ, Ort, Kanton	9000	St. Gallen	Sankt Gallen
Gemeinde-Nummer	3203	<input type="checkbox"/> St. Gallen	
Anzahl Stunden pro Woche	41.25	Anzahl Lektionen pro Woche	0
<b>BUR Nummer</b>		<b>interne Betriebsnummer</b>	
Standard-Arbeitsort	<input checked="" type="checkbox"/>		
Kontaktperson			

## UID-BFS auf Versicherung

Meldung: Versicherung XXXX / 'UID-BFS' oder 'UID-BFS unbekannt' muss gesetzt werden.

manuelle Bearbeitung notwendig

Für jede Versicherung ist die UID-BFS-Nummer (CHE-...) der Versicherung einzutragen. Falls Ihnen diese UID nicht bekannt ist, können Sie die Option 'UID-BFS unbekannt' aktivieren.

Zusätzlich ist das Feld 'Gültig ab' zu erfassen: Das Datum, seit wann die Versicherung bei der ausgewählten Versicherung besteht. Wenn unklar, können Sie den 1. Januar des Vorjahres erfassen, also 01.01.2025.

Business-Suche

☆

✉

📁

🔄

⊕

Swiss Solutions

HRM Swiss

Login / PW-Änderung

Datenmigration zu Version 5

Grundlagen

Stammdaten

Personal

Personalgruppen

Lohnstufe

Kinder

Bankkonten

Berufe

Hausbanken

Unbezahlte Urlaube

Versicherungen

**Versicherer**

UVG (BU-NBU)

UVGZ

KTG

BVG

FAK

Quellensteuer

Verarbeitung

Berichte

Stammdaten

monatliche Auswertungen

Jährliche Auswertungen

Datenübermittlung

Ferien

Arbeitszeit

Tutorials/Handbücher

Eigene Berichte

Versicherer

Support-Demo / BS: Zentrale

Filter/Suche

Erweiterte Suche

Ansicht: Code

🔍

📄

📁

🔖

Code	Versicherer Nr.	Kundennummer	Beschreibung
BACKWORK / KTG	2345.88.1	7651-873.1	Backwork-Versicherungen
BACKWORK / UVGZ	2345.88.1	7651-873.1	Backwork-Versicherungen
OLDISOFT-BVG	2600.88.1	1099-8777.1	Pensionskasse Oldsoft5
SUVA	S999	1099-8777.1	SUVA

🔄

📄

Datensätze 1 - 4 von 4

⏪

⏩

Neu

Speichern

Kopieren

Löschen

Aktionen

Grundlagen

Code

SUVA

Beschreibung

SUVA

Versicherernummer

S999

Kundennummer

1099-8777.1

Adressname

Suva Wetzikon

Adresse

Guyer-Zeller-Strasse 27

UID-BFS

UID-BFS unbekannt

Gültig ab

PLZ

8620

Ort

Wetzikon

UVG Versicherung

☒

UVG Vertragsnummer/Subnummer

01

UVGZ Versicherung

☐

UVGZ Vertragsnummer

KTG Versicherung

☐

KTG Vertragsnummer

BVG Versicherung

☐

BVG Vertragsnummer

BVG Buchungskreis

☐ BVG Hauptversicherung

Speichern

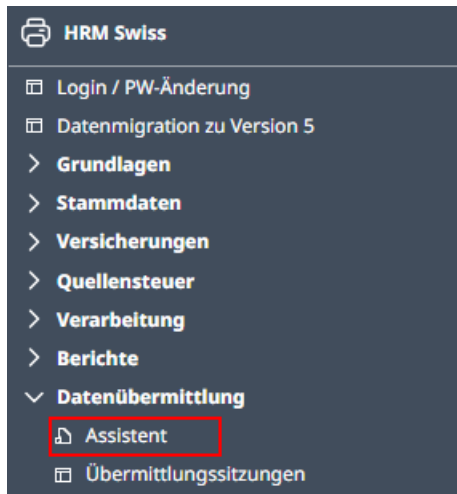
Schließen



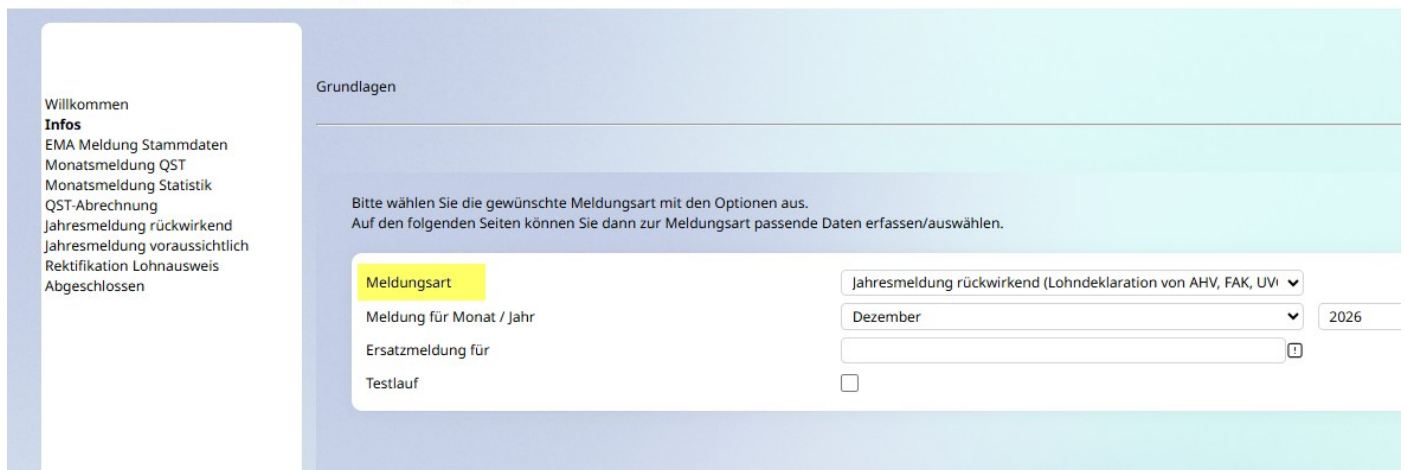


## Datenübermittlung ELM und Quellensteuer

Die jährlichen ELM-Meldungen (AHV/FAK, UVG, UVGZ, KTG) und die monatlichen Meldungen an die Quellensteuer müssen mit Version 5.0 immer über den Übermittlungs-Assistent angelegt werden.



### Assistent Übermittlungssitzungen

The image shows the 'Assistent Übermittlungssitzungen' form. On the left is a sidebar with 'Willkommen' and 'Infos' (EMA Meldung Stammdaten, Monatsmeldung QST, Monatsmeldung Statistik, QST-Abrechnung, Jahresmeldung rückwirkend, Jahresmeldung voraussichtlich, Rekifikation Lohnausweis, Abgeschlossen). The main area is titled 'Grundlagen' and contains instructions: 'Bitte wählen Sie die gewünschte Meldungsart mit den Optionen aus. Auf den folgenden Seiten können Sie dann zur Meldungsart passende Daten erfassen/auswählen.' Below this are four options: 'Meldungsart' (highlighted), 'Meldung für Monat / Jahr', 'Ersatzmeldung für', and 'Testlauf'. To the right of these are dropdown menus for 'Jahresmeldung rückwirkend (Lohndeclaration von AHV, FAK, UVG)' (set to 'Dezember'), '2026', and a checkbox for 'Testlauf'.

wichtige Meldungsarten:

- Monatsmeldung QST (inkl. QST-EMA) → für die monatliche Quellensteuer-Meldung
- Jahresmeldung rückwirkend → für die jährliche ELM-Meldung an AHV/FAK, UVG, UVGZ, KTG

EMA Meldung Stammdaten (AHV, FAK, BVG)

Monatsmeldung QST (inkl. QST-EMA)

Monatsmeldung Statistik (BFS)

Jahresmeldung rückwirkend (Lohndeclaration von AHV, FAK, UVG, UVGZ, KTG, LAW, GG)

Jahresmeldung voraussichtlich (BVG)

Beispiel Monatsmeldung Quellensteuer mit markierter quellensteuer-pflichtigen Person, welche gemeldet wird. Über Button <Sitzung anlegen> wird die Übermittlungssitzung erstellt. Danach kann der Assistent über Button <Abbrechen> beendet werden.

## Assistent Übermittlungssitzungen

Willkommen  
Infos  
EMA Meldung Stammdaten  
**Monatsmeldung QST**  
Monatsmeldung Statistik  
QST-Abrechnung  
Jahresmeldung rückwirkend  
Jahresmeldung voraussichtlich  
Rektifikation Lohnausweis  
Abgeschlossen

Monatsmeldung QST (inkl. QST-EMA)

SV-Nr	Personalnr.	Vorname	Nachname	Geschl.	Geburtsjahr	QST-Pflichtig	Eintritt	Austritt	senden
LE00002	...	...	...	M	...		01.11.2004		<input type="checkbox"/>
LE00003	...	...	...	M	...		14.12.2010		<input type="checkbox"/>
LE00018	...	...	...	M	...	X	01.05.2021		<input checked="" type="checkbox"/>
LE00020	...	...	...	M	...		01.07.2021		<input type="checkbox"/>
LE00021	...	...	...	M	...		01.07.2021		<input type="checkbox"/>
LE00027	...	...	...	M	...		01.01.2022		<input type="checkbox"/>
LE00030	...	...	...	M	...		01.10.2021		<input type="checkbox"/>
LE00032	...	...	...	W	...		19.04.2022		<input type="checkbox"/>
LE00033	...	...	...	M	...		19.04.2022		<input type="checkbox"/>
LE00035	...	...	...	M	...		01.10.2022		<input type="checkbox"/>
LE00036	...	...	...	M	...		01.10.2022		<input type="checkbox"/>

18 Datensätze

Seite markieren Alle auswählen Sitzung anlegen

< Zurück Weiter > Abbrechen

Anschliessend können Sie in der Verwaltung der Übermittlungssitzungen die Empfänger prüfen und die Übermittlung über Button 'Aktionen – Distributor-Übermittlung starten' ausführen.

Business-Suche

HRM Swiss
Login / PW-Änderung
Datenmigration zu Version 5
Grundlagen
Stammdaten
Versicherungen
Quellensteuer
Verarbeitung
Berichte
Stammdaten
monatliche Auswertungen
Jährliche Auswertungen
Basisauswertungen
BVG Abrechnung
Persönliches Jahreslohnkonto
Jahreslohnkonto Rekapitulation
Lohnhistorie
Datenübermittlung
Assistent
Übermittlungssitzungen
Ferien
Arbeitszeit

### Übermittlungssitzungen

\*QST
Erweiterte Suche
Ansicht: Sitzung

Sitzungsname	Jahr	Testlauf Erzeugungsdatum	man. Status
Monatsmeldung QST für Januar 2026	2026	14.01.2026	

Datensätze 1 - 1 von 1

Löschen

Grundlagen
Empfänger
Personal
Log
Resultatmeldungen
Dokumente

Domäne	Name	Inst-ID	Verarbeiten	Verfahren	Bestätigungslink	Gültig bis	Dial
QST	SO-17579504	QST-SO	<input checked="" type="checkbox"/>	Prozessintegriert (PIV)			

Datensätze 1 - 1 von 1

Aktionen

System-Test
Distributor-Übermittlung starten
Distributor-Status nachfragen
Distributor-Dialog nachfragen
Distributor-Resultat nachfragen
EIV-XML erzeugen/downloaden
verschlüsseltes EIV-XML erzeugen/downloaden
Neue Aufgabe

## Basisauswertungen mit Lohnausweis Vorschau

Über 'HRM Swiss – Berichte – Jährliche Auswertungen -Basisauswertungen' können wie bisher die jährlichen Lohnbescheinigungen Sozialversicherungen (AHV/FAK, UVG, UVGZ, KTG) sowie der Lohnausweis aufbereitet werden.

Beim Lohnausweis gibt es neu die Vorgabe, dass ein definitiver Lohnausweis als Urkunde betrachtet und eine eindeutige Dokumenten-ID zugewiesen werden muss. Die DocID wird im Lohnausweis-Fuss ausgegeben.

15. Bemerkungen  
Observations  
Osservazioni

Bemerkung auf Lohnausweis...

Ort und Datum - Lieu et date - Luogo e data  
St. Gallen, 14.01.2026  
DocID: 5cjZfLda81R5ajf5lsRz

Die Signatur ist KORREKT!

C=CH, L=St. Gallen, O=Forterro Schweiz AG, CN=Myfactory HRM.Swiss  
OID.0.9.2342.19200300.100.1.1=5.0, CN=ELM Transmitter CA, O=Swissdec, C=CH

Die Richtigkeit und Vollständigkeit bestätigt  
Inkl. genauer Anschrift und Telefonnummer des Arbeitgebers  
Certifié exact et complet  
y.c. adresse et numéro de téléphone exacts de l'employeur  
Certificato esatto e completo  
compresi indirizzo e numero di telefono esatti del datore di lavoro

UID: CHE-999.999.998  
Muster AG  
Felix Muster  
Bahnhofstrasse 11  
9000 St. Gallen  
SWITZERLAND  
Tel: 071 123 45 67

Form. 11 dfi 01.21 [ swissdec / TaxAccountingForm.xml 20250605 / Sal639039862101014661.xml ; Src: http://www.swissdec.ch/schema/ld/20200220/SalaryDeclaration, 3.0 ; Viewgen.NET\_FW4.8 2025.11.48 ]

Seite 1 / 1

### Vorgehen bei Erstellung Lohnausweis

Business-Suche

HRM Swiss

- Login / PW-Änderung
- Datenmigration zu Version 5
- Grundlagen
- Stammdaten
- Versicherungen
- Quellensteuer
- Verarbeitung
- Berichte
  - Stammdaten
  - monatliche Auswertungen
  - ✓ Jährliche Auswertungen
    - Basisauswertungen
    - BVG Abrechnung
    - Persönliches Jahreslohnkonto
    - Jahreslohnkonto Rekapitulation
    - Lohnhistorie

Jahr: 2026

Sprache: Deutsch

Personal von / bis:

AHV AHV-freie Löhne

FAK KTG

UVG UVGZ

1 Vorschau Lohnausweis 2 Lohnausweis 3 Lohnausweis Rektifikat

### Schritt-1

Wir empfehlen zuerst über Button <Vorschau Lohnausweis> einen Muster-Lohnausweis zu erstellen. Die Vorschau kann auch für die Prüfung/Test eines Lohnausweises verwendet werden.

Vorschau Lohnausweis
Lohnausweis
Lohnausweis Rektifikat

1. Lohn soweit nicht unter Ziffer 2-7 aufzuführen / Rente Salaire qui ne concerne pas les chiffres 2 à 7 ci-dessous / Rente Salario se non da indicare sotto cifre da 2 a 7 più sotto / Rendita	CHF	21'000.00
2. Gehaltsnebenleistungen 2.1 Verpflegung, Unterkunft - Pension, logement - Vitto, alloggio	+	
Prestations salariales accessoires 2.2 Privatanteil Geschäftsfahrzeug -Part privée voiture de service -Quota privata automobile di servizio	+	
Prestazioni accessorie al salario 2.3 Andere -Autres -Altre	+	
Art - Genre - Genere		
3. Unregelmässige Leistungen - Prestations non périodiques - Prestazioni aperiodiche	+	
Art - Genre - Genere		
4. Kapitaleleistungen - Prestations en capital - Prestazioni in capitale	+	
Art - Genre - Genere		
5. Beteiligungsrechte gemäss Beiblatt - Droits de participation selon annexe - Diritti di partecipazione secondo allegato	+	
6. Verwaltungsratsentschädigungen - Indemnités des membres de l'administration - Indennità dei membri di consigli d'amministrazione	+	
7. Andere Leistungen Art	+	
Autres prestations Genre		
Altre prestazioni Genere		
8. Bruttolohn total / Rente - Salaire brut total / Rente - Salario lordo totale / Rendita	=	21'000.00
9. Beiträge AHV/IV/EO/ALV/NBUV - Cotisations AVS/AI/APG/AC/AANP - Contributi AVS/AI/IPG/AD/AINP	-	1'428.55
10. Berufliche Vorsorge 2. Säule 10.1 Ordentliche Beiträge - Cotisations ordinaires - Contributi ordinari	-	
Prévoyance professionnelle 2. pilier 10.2 Beiträge für den Einkauf - Cotisations pour le rachat - Contributi per il riscatto	-	
Previdenza professionale 2. pilastro	-	
11. Nettolohn / Rente - Salaire net / Rente - Salario netto / Rendita	→ =	19'571.45

In die Steuererklärung übertragen - A reporter sur la déclaration d'impôt - Da riportare nella dichiarazione d'imposta

### Schritt-2

Wenn die Daten als korrekt überprüft wurden, kann der definitive Lohnausweis generiert werden

Vorschau Lohnausweis
Lohnausweis
Lohnausweis Rektifikat

Falls bereits ein definitiver Lohnausweis erstellt wurde, wird dieser Hinweis ausgegeben:

Für Personal LE00001 gibt es fürs Jahr 2025 bereits einen Lohnausweis.  
 Wenn der Lohnausweis noch nicht übergeben wurde, kann das  
 Dokument gelöscht werden und dann ein neuer Lohnausweis erstellt  
 werden, sonst muss ein Rektifikat erstellt werden.

OK

Ein allenfalls bereits erstellter definitiver Lohnausweis kann über den Personalstamm angezeigt werden. Falls dieser Lohnausweis dem Arbeitnehmer noch nicht übergeben wurde, kann dieses Dokument gelöscht werden.

Hinweis: Es muss nicht nur die Verknüpfung zum Dokument, sondern das Dokument als solches gelöscht werden. Dazu rufen Sie am besten die Dokumentenverwaltung auf über 'Information-Dokumente-Dokumente'. Dort können Sie z.B. nach dem Begriff 'Lohnausweis 2025 von Bosshard Peter' suchen.

Personalstamm Support-Demo / BS: Zentrale

Ansicht: Personaln. Erweiterte Suche Kennzeichen

Personaln.	Kurzbezeichnung	Nachname	Vorname	Strasse	PLZ	Ort	Soz.-Vers.-Nr.
LE00001	Bosshard Peter	Bosshard	Peter	Hauptstrasse 5	6072	Sachseln	756.1243.4345.62

Datensätze 1 - 1 von 1

Neu Speichern Kopieren Löschen Daten Aktionen

Personalien | Arbeitsstelle | Ein-/Austritte | Soz. Leist./Vers | Privat | Statistik | Bank | Kostenrechnung | Freier Abzug | Lohnausweis | Quellensteuer | QST-Korrekturen | **Dokumente** | Kennzeichen | Historie

Dokumentengruppen: > Alle

Angelegt am	Bezeichnung	Angelegt vor	Typ	Hauptbild
14.01.2026 11:16:51	Lohnausweis 2025 von Bosshard Peter.pdf	mtCH / Roman Fritsche	PDF	

### Schritt-3 Erstellung Rektifikat

Falls ein bereits definitiver bzw. dem Arbeitnehmer übergebener Lohnausweis ersetzt werden soll, muss ein Rektifikat erstellt werden.

Vorschau Lohnausweis

Lohnausweis

Lohnausweis Rektifikat

Das Rektifikat wird ebenfalls als Dokument (mit neuerem Datum/Uhrzeit) auf dem Personalstamm im Register Dokumente abgelegt.

Personalstamm Support-Demo / BS: Zentrale

Ansicht: Personaln. Erweiterte Suche Kennzeichen

Personaln.	Kurzbezeichnung	Nachname	Vorname	Strasse	PLZ	Ort	Soz.-Vers.-Nr.
LE00001	Bosshard Peter	Bosshard	Peter	Hauptstrasse 5	6072	Sachseln	756.1243.4345.62

Datensätze 1 - 1 von 1

Neu Speichern Kopieren Löschen Daten Aktionen

Personalien | Arbeitsstelle | Ein-/Austritte | Soz. Leist./Vers | Privat | Statistik | Bank | Kostenrechnung | Freier Abzug | Lohnausweis | Quellensteuer | QST-Korrekturen | **Dokumente** | Kennzeichen | Historie

Dokumentengruppen: > Alle

Angelegt am	Bezeichnung	Angelegt vor	Typ	Hauptbild
14.01.2026 11:33:20	Lohnausweis 2025 von Bosshard Peter.pdf	mtCH / Roman Fritsche	PDF	
14.01.2026 11:16:51	Lohnausweis 2025 von Bosshard Peter.pdf	mtCH / Roman Fritsche	PDF	